

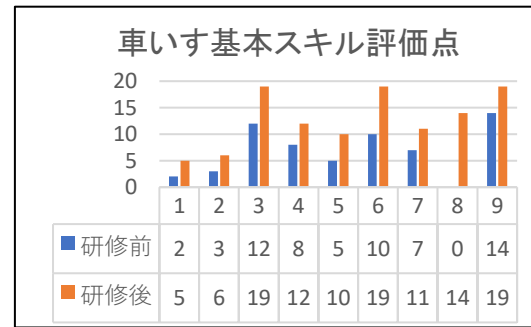
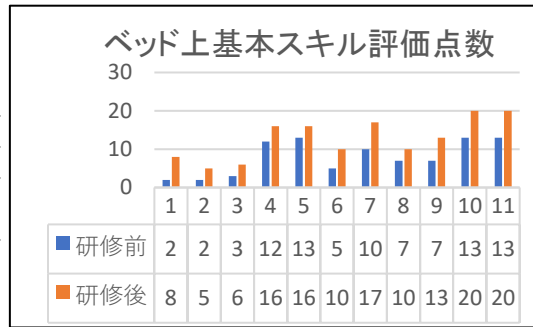
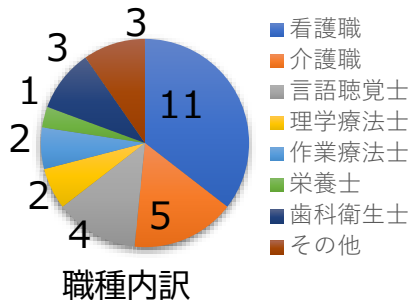


「誤嚥を防ぐポジショニングと食事ケア」研修-POTT (ぽっと) プログラム伝承会- 報告

- 日時：2024年10月6日(日) 10:00~15:00 (9:30受付開始) ★ 研修終了後、POTT実践者レベル認定受験審査あり
- 会場：日本赤十字広島看護大学教育棟3階実習室1
- プログラム：◆講義 「誤嚥を防ぐポジショニングと食事ケア」「POTTスキルとその根拠・教育方法」…講演者：迫田綾子先生
◆演習 「ベッド上・車いすのポジショニング」「応用編：アセスメントから適切姿勢へ」…デモ実演後の実践形式

—結果—

参加者：52名(一般参加者 37名、ファシリテーター15名) 秋田から沖縄まで広域の参加者あり ● 実践レベル認定審査：申請者 10名 受験者 9名
◆ アンケート回収 31名 看護職と介護職で過半数ほか、多岐にわたる職種の参加を得た 以下アンケート結果抜粋



- ベッド・車いすともに97%がスキル向上を実感したと回答
- 応用編のアセスメントについて88%が活用できると回答 (点数変化は左記グラフ参照)
- 実践レベルの認定について受講の意思は44%のありで、伝承の意思は97%があると回答
- 活用先は職場が66%を占めた

9:00 集合オリエンテーション
9:30 受付
10:00 案内後 講義開始
10:50 演習 実演形式 患者役は参加者で体感する
11:10 グループ別実践 グループ別にファシリテーターが対応
12:15 ~休憩~
13:00 車いす演習 実演形式
13:15 グループ別実践 グループ別にファシリテーターが対応
14:20 応用編 アセスメントシート評価後に実践
14:55 振り返りと今後について グループ別に発表
15:20 研修終了
15:30 アンケート記入・提出 実践者レベル審査準備
15:40 実践者レベル審査
16:25 審査終了・結果案内
16:30 片付け~17:00 終了



伝承!!

quality of Positioning !!



- 学び→体験学習→コーチング
- 姿勢による舌位置を参加者で体感と共有
- スプーンの持ち方 窒息リスク
- むすんでひらいての実演



おどろき!
知識・技術不足 ぎづき
学習!!

- 参加者に患者役
- 食事姿勢に食事介助と 食後の姿勢まで実演



苦痛と安楽



変化

身近にあるもので 手当てを

実践!!



ありがとうございました!!

学習を形に、想いは質に (文責：百田)